

Estudio exploratorio de la exportación de Carnes a China-Cierre 2019

Dirección de Estudios Económicos
Secretaría de Agricultura, Ganadería y Pesca

Enero de 2020



**Ministerio de Agricultura,
Ganadería y Pesca**
Presidencia de la Nación

Sector Bovino

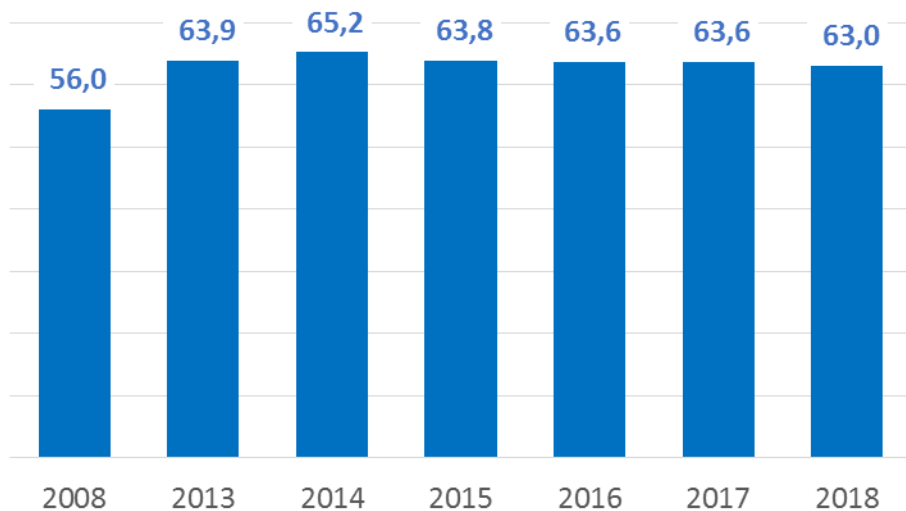


Ministerio de Agricultura,
Ganadería y Pesca
Presidencia de la Nación

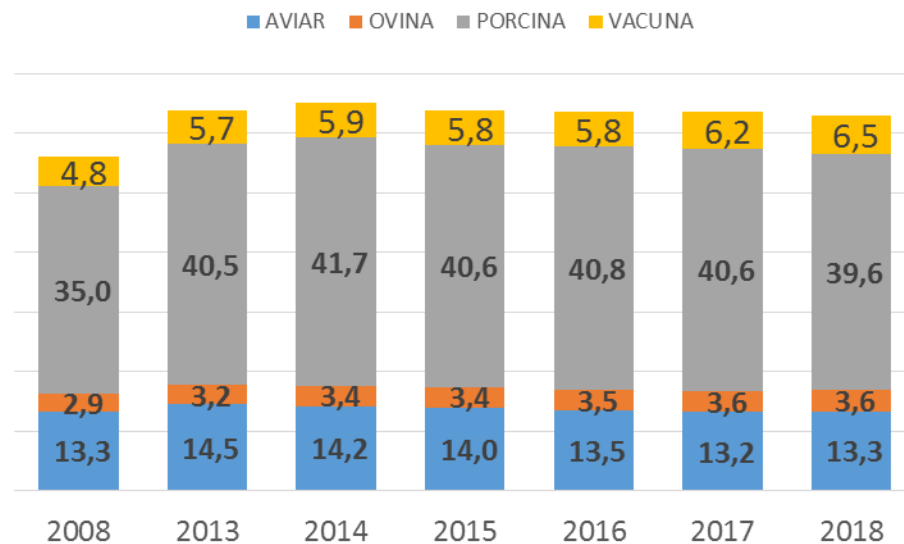
Consumo per capita de carnes de China

	AVIAR	OVINA	PORCINA	VACUNA	Total
2008	13,3	2,9	35,0	4,8	56,0
2013	14,5	3,2	40,5	5,7	63,9
2014	14,2	3,4	41,7	5,9	65,2
2015	14,0	3,4	40,6	5,8	63,8
2016	13,5	3,5	40,8	5,8	63,6
2017	13,2	3,6	40,6	6,2	63,6
2018	13,3	3,6	39,6	6,5	63,0

Consumo Total de Carnes

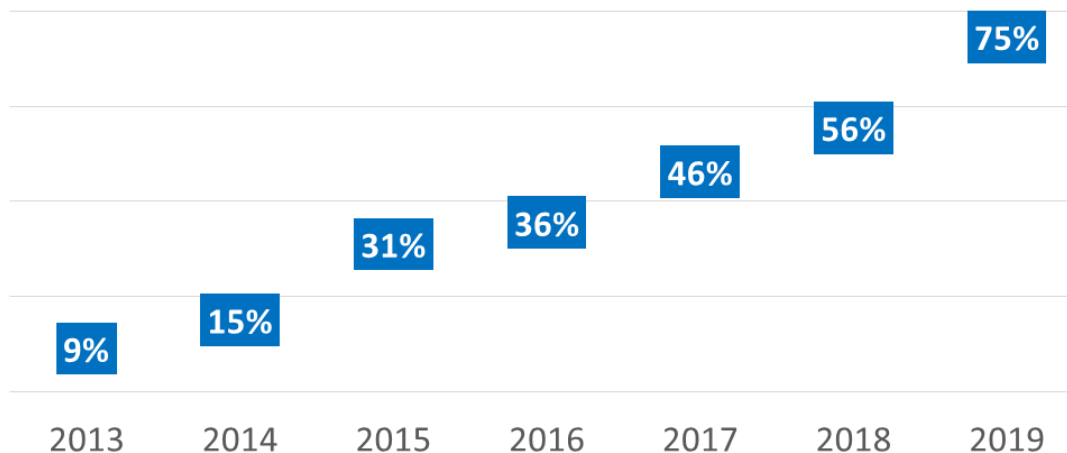


Consumo de Carnes por especie

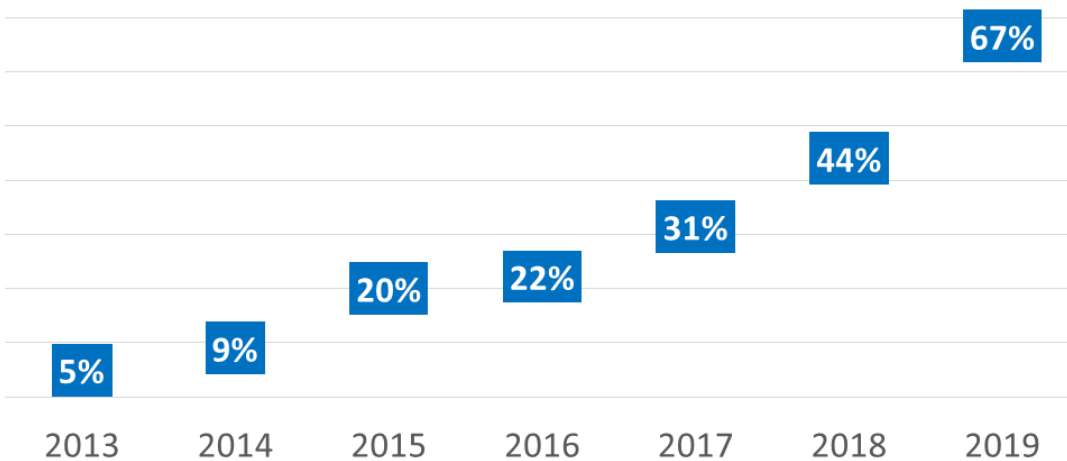


Participación de China en las exportaciones de carne vacuna

Participación en el **volumen total** de exportación

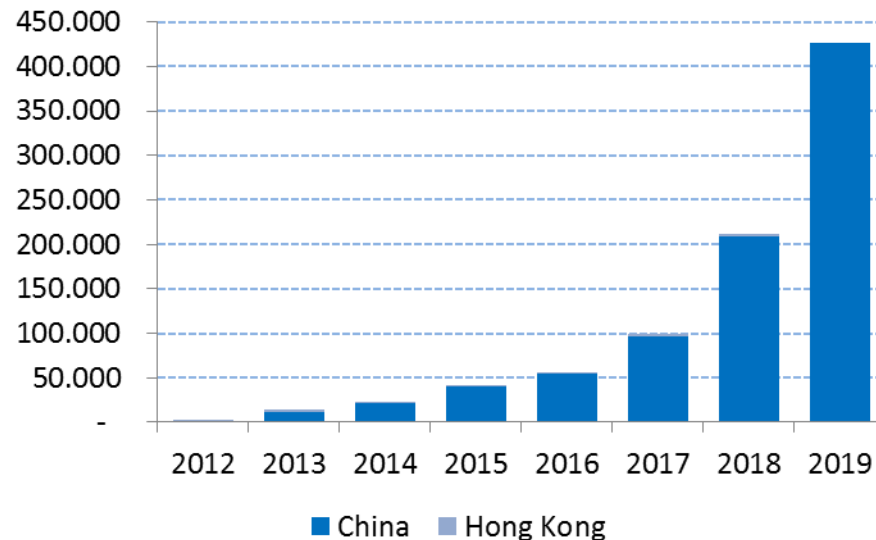


Participación en el **valor total** de exportación

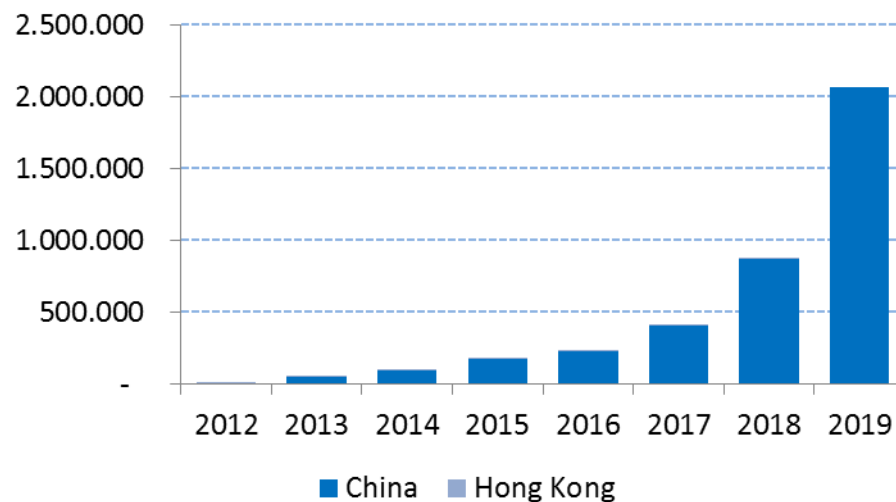


Exportación de carne vacuna (anual)

Toneladas	China	Hong Kong
2012	770	1.333
2013	11.393	2.427
2014	21.210	2.144
2015	40.806	981
2016	54.962	1.090
2017	97.024	1.932
2018	208.990	2.559
2019	425.850	1.307

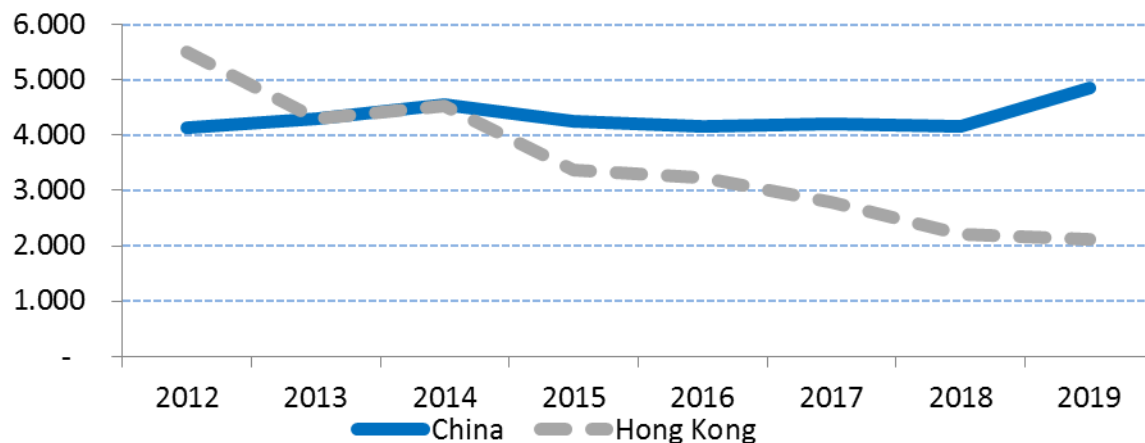


Miles de USD	China	Hong Kong
2012	3.177	7.343
2013	48.968	10.451
2014	96.488	9.727
2015	173.071	3.302
2016	228.741	3.509
2017	409.072	5.381
2018	871.036	5.636
2019	2.064.675	2.751



Exportación de carne vacuna (USD/Tonelada)

USD/Tonelada	China	Hong Kong
2012	4.125	5.509
2013	4.298	4.307
2014	4.549	4.537
2015	4.241	3.368
2016	4.162	3.220
2017	4.216	2.786
2018	4.168	2.203
2019	4.848	2.106



Plantas habilitadas para China (al 12-2019)

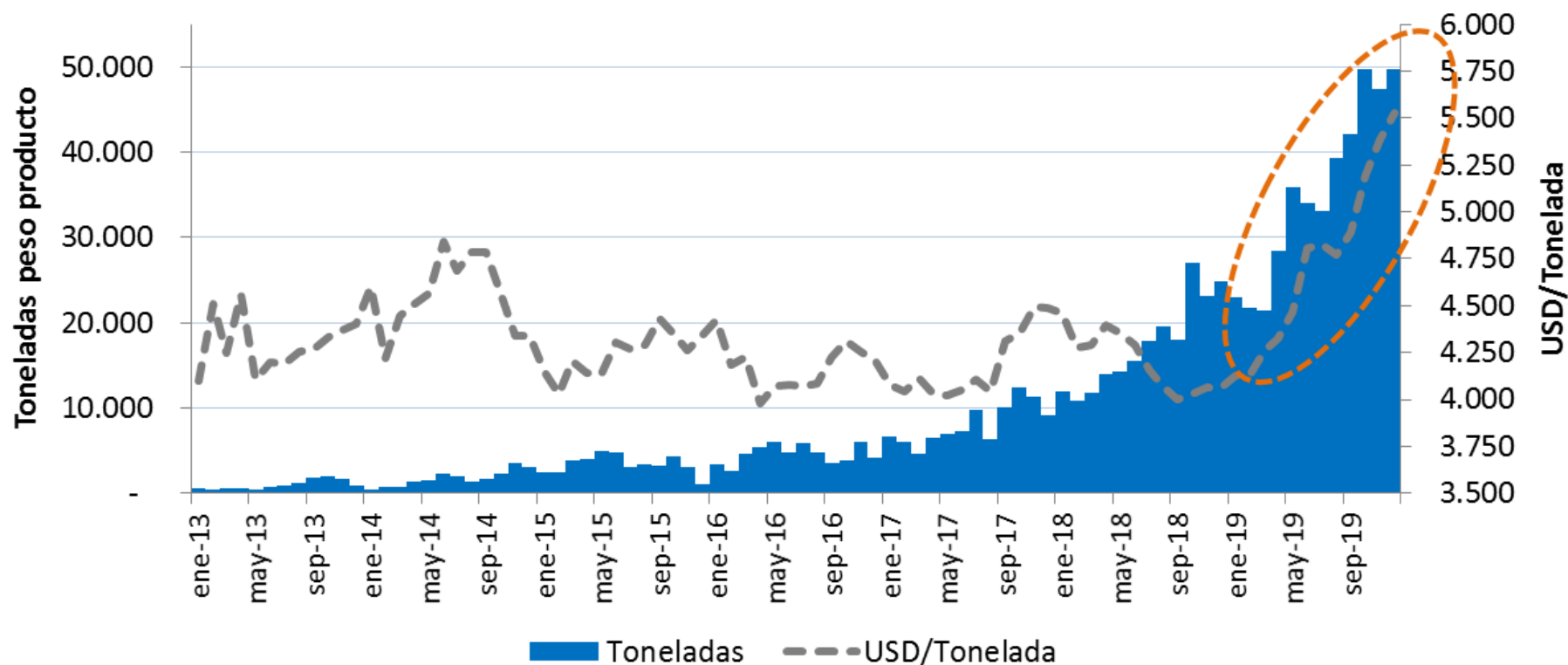
Actividad	Cantidad de plantas
Corte, frío	16
Dador de frío	8
Faena, corte, frío	69
Faena, frío	2
Total	95

Especie/Actividad	Cantidad de plantas
Aviar Bovina	2
Dador de frío	2
Aviar, porcina, bovina y ovina	3
Dador de frío	3
Bovina	3
Dador de frío	3
Total	8

Actividad	Cantidad de plantas
Aviar	26
Bovina	51
Porcina	10
Total	87

Especie/Actividad	Cantidad de plantas
Aviar	26
Faena, corte, frío	26
Bovina	51
Corte, frío	14
Faena, corte, frío	35
Faena, frío	2
Porcina	10
Corte, frío	2
Faena, corte, frío	8
Total	87

Exportación de carne vacuna a China^[1] (mensual)



[1]: son exportaciones con destino a China excluidos los embarques con destino final Hong Kong

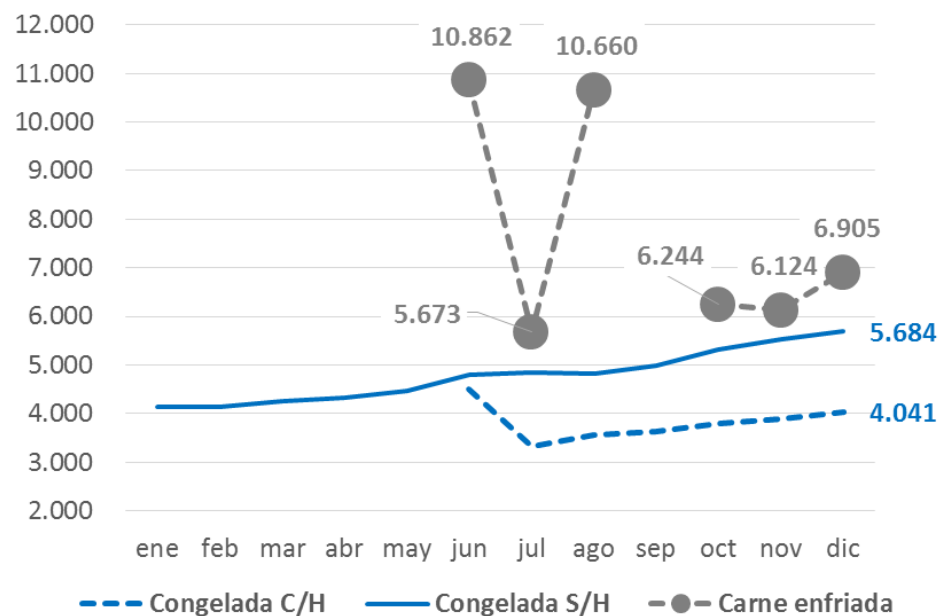
Exportación de carne vacuna –Tipos de productos

Toneladas	Carne congelada Con hueso	Carne congelada Sin hueso	Carne enfriada Sin hueso
2016		54.962	
2017		97.024	
2018		208.990	
2019	17.082	408.458	311

Miles de USD	Carne congelada Con hueso	Carne congelada Sin hueso	Carne enfriada Sin hueso
2016		228.741	
2017		409.072	
2018		871.036	
2019	65.494	1.997.194	1.987

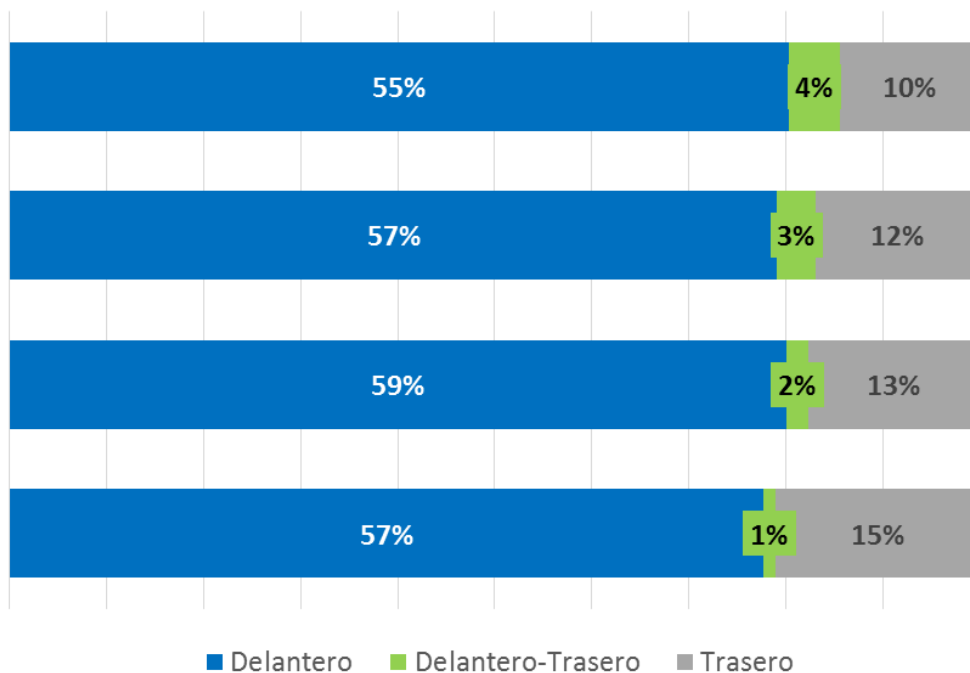
USD/Ton	Carne congelada Con hueso	Carne congelada Sin hueso	Carne enfriada Sin hueso
2016		4.162	
2017		4.216	
2018		4.168	
2019	3.834	4.890	6.399

Precio de exportación - Año 2019 (USD/Tonelada)

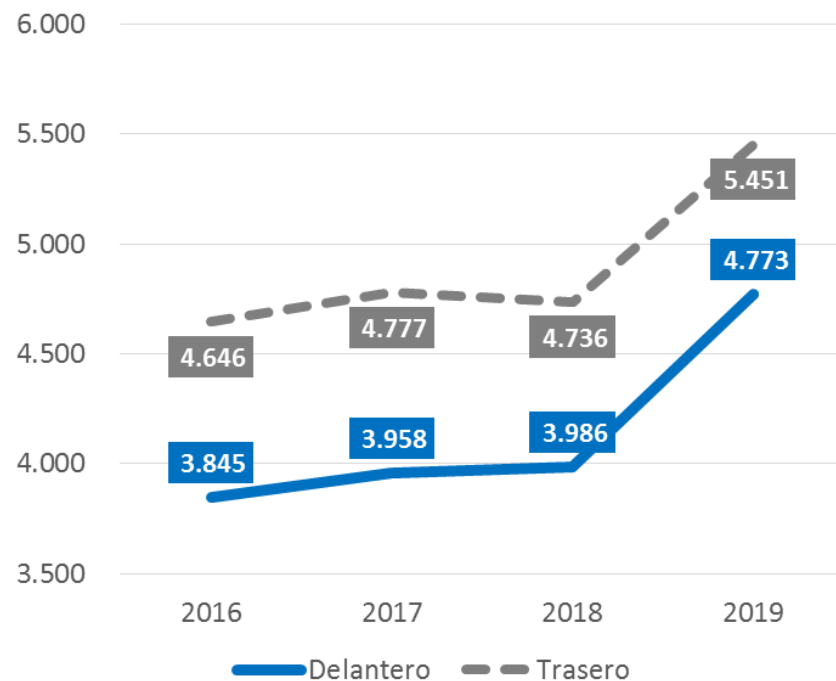


Composición de los embarques (en toneladas)

Participación de los Cortes del cuarto trasero y delanteros

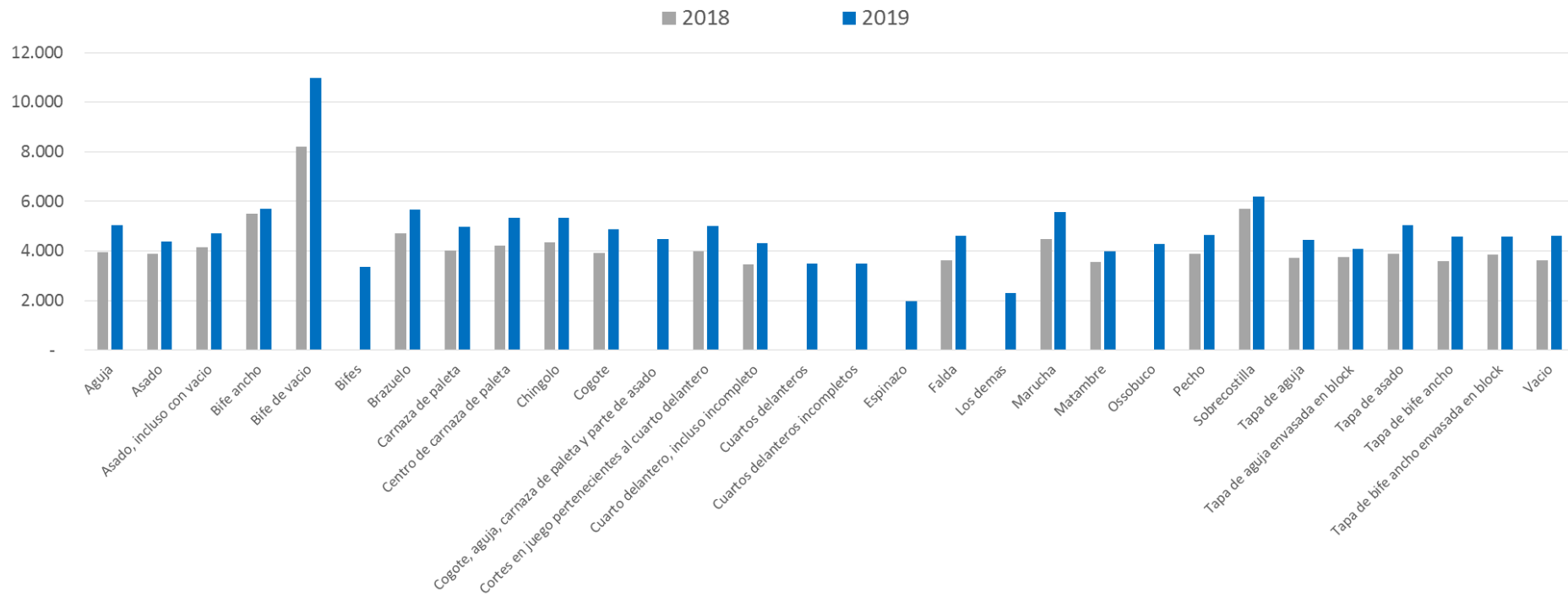


Precio promedio ponderado por tipo de Cortes (en USD/Tonelada)



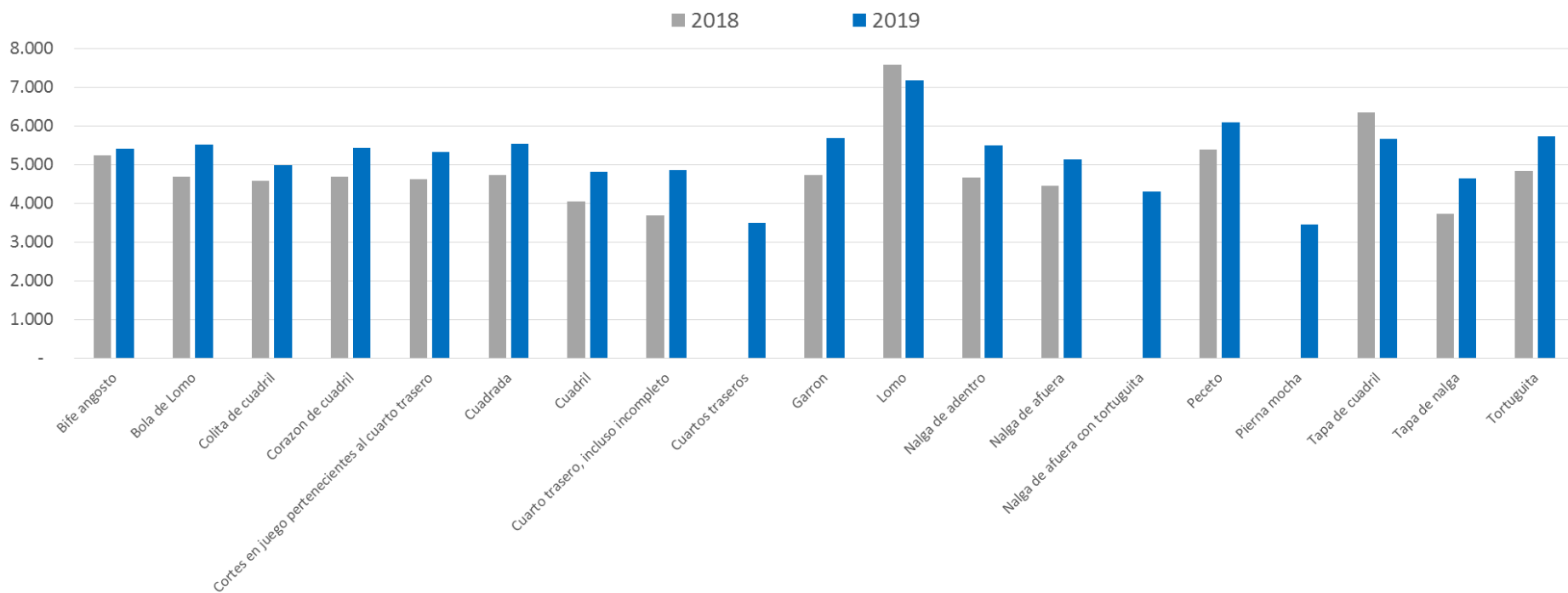
Composición de los embarques (en USD/Tonelada)

Cuartos y Cortes vacunos – Cuarto DELANTERO



Composición de los embarques (en USD/Tonelada)

Cuartos y Cortes vacunos – Cuarto TRASERO



Oferta de carne vacuna desde MERCOSUR^[1]

	ARGENTINA		
	Toneladas	Miles de USD	USD/Ton

2018	208.990	871.036	4.168
-------------	---------	---------	--------------

2019	425.850	2.064.675	4.848
-------------	---------	-----------	--------------

2019/2018	104%	137%	16%
------------------	-------------	-------------	------------

	BRASIL		
	Toneladas	Miles de USD	USD/Ton

2018	298.806	1.377.415	4.610
-------------	---------	-----------	--------------

2019	494.033	2.677.337	5.419
-------------	---------	-----------	--------------

2019/2018	65%	94%	18%
------------------	------------	------------	------------

	URUGUAY		
	Toneladas	Miles de USD	USD/Ton

2018	183.510	725.727	3.955
-------------	---------	---------	--------------

2019	229.708	1.092.180	4.755
-------------	---------	-----------	--------------

2019/2018	25%	50%	20%
------------------	------------	------------	------------

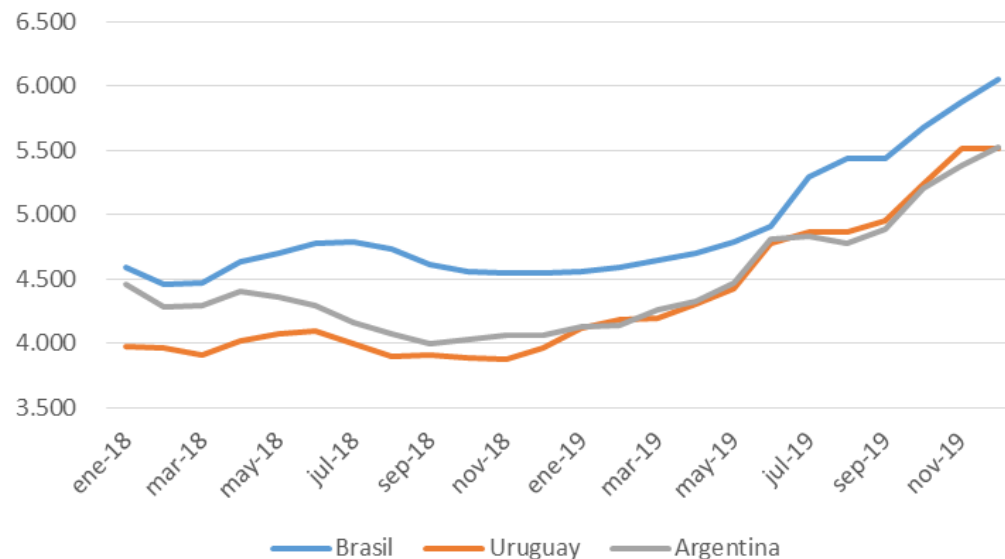
	MERCOSUR		
	Toneladas	Miles de USD	USD/Ton

2018	691.306	2.974.178	4.302
-------------	---------	-----------	--------------

2019	1.149.591	5.834.193	5.075
-------------	-----------	-----------	--------------

2019/2018	66%	96%	18%
------------------	------------	------------	------------

Precio promedio USD/Tonelada peso producto



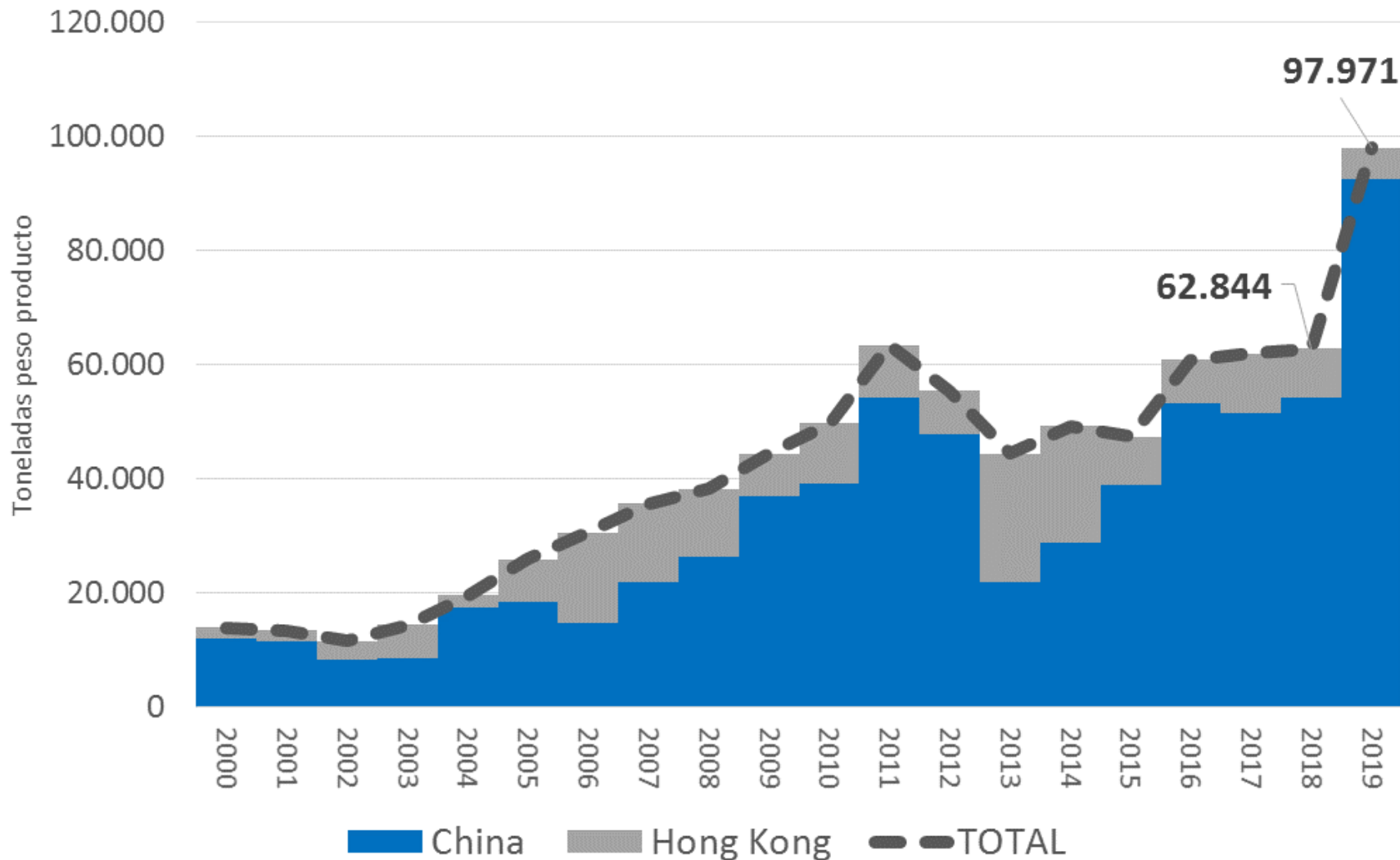
[1]: Paraguay no cuenta con habilitación para exportar carne a China

Sector Aviar



Ministerio de Agricultura,
Ganadería y Pesca
Presidencia de la Nación

Exportación de carne aviar (anual)

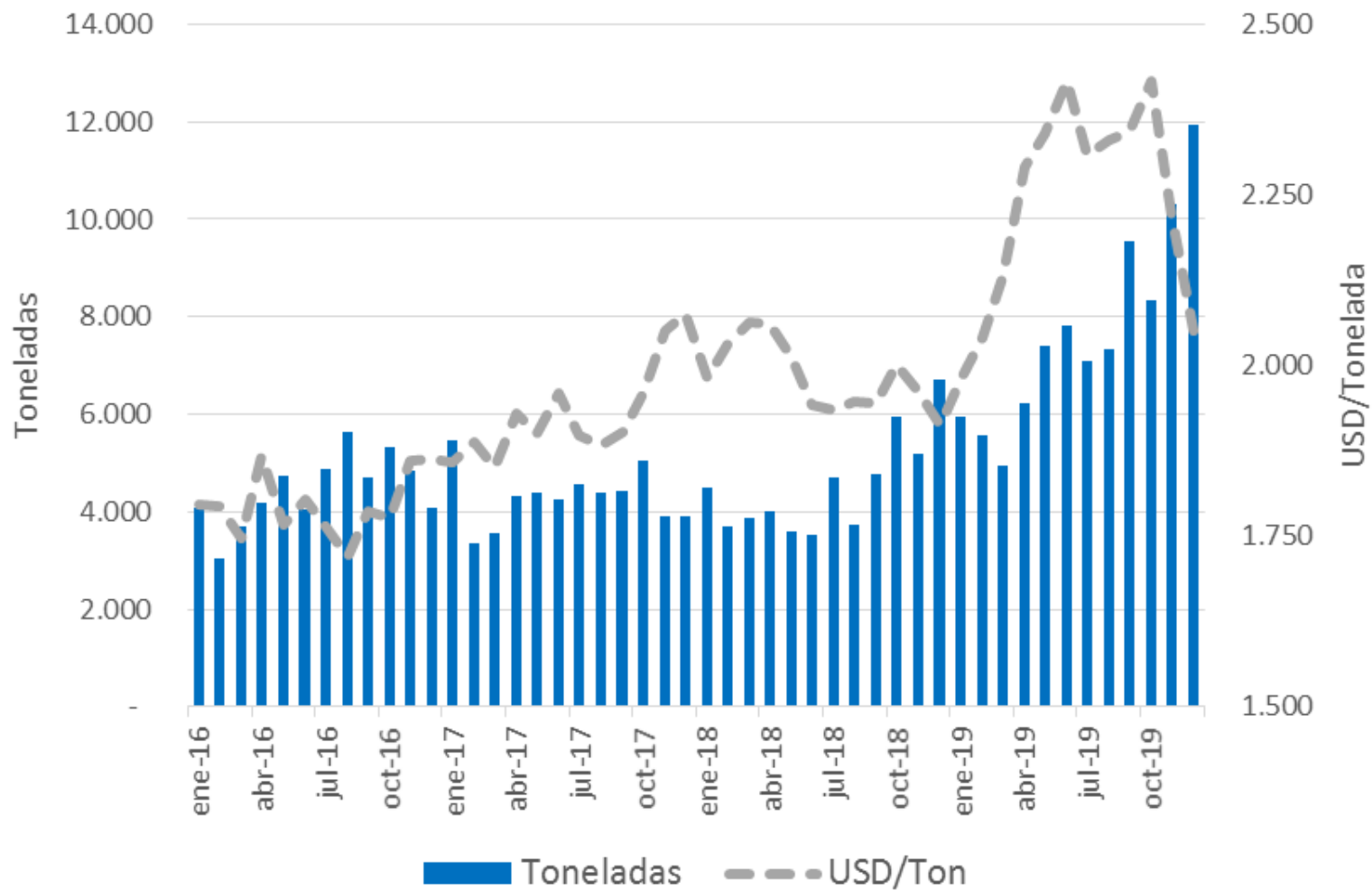


Exportación de carne aviar a China^[1] (anual)

020712		020712		020714					
TONELADAS	Carne congelada, sin trocear	Carne congelada, sin trocear, Pollos eviscerados	Carne congelada, trozos y despojos	TOTAL	USD/TON.	Carne congelada, sin trocear	Carne congelada, sin trocear, Pollos eviscerados	Carne congelada, trozos y despojos	PROMEDIO
2005			18.500	18.500	2005	-	-	622	622
2006		83	14.554	14.637	2006	-	930	891	891
2007		27	21.792	21.819	2007	-	1.270	1.181	1.182
2008		1	26.384	26.385	2008	-	1.480	1.071	1.071
2009			36.918	36.918	2009	-	-	1.206	1.206
2010	54		39.218	39.272	2010	1.747	-	1.701	1.701
2011	102	853	53.296	54.251	2011	1.124	1.189	1.601	1.593
2012		53	47.669	47.722	2012	-	1.325	1.551	1.551
2013		39	21.822	21.861	2013	-	1.747	1.857	1.857
2014	27	81	28.635	28.743	2014	2.300	1.573	1.939	1.938
2015		40	38.878	38.918	2015	-	1.486	1.929	1.929
2016	1.310	61	51.886	53.258	2016	926	1.370	1.816	1.793
2017	1.094	63	50.412	51.569	2017	991	1.345	1.949	1.928
2018	2.117	47	52.062	54.225	2018	1.026	1.337	2.018	1.978
2019	4.973	3.569	83.900	92.441	2019	1.027	1.291	2.357	2.244

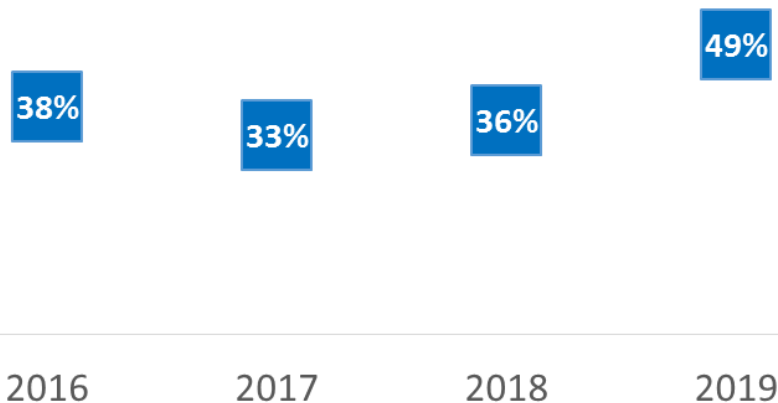
[1]: son exportaciones con destino a China excluidos los embarques con destino final Hong Kong

Exportación de carne aviar (mensual)

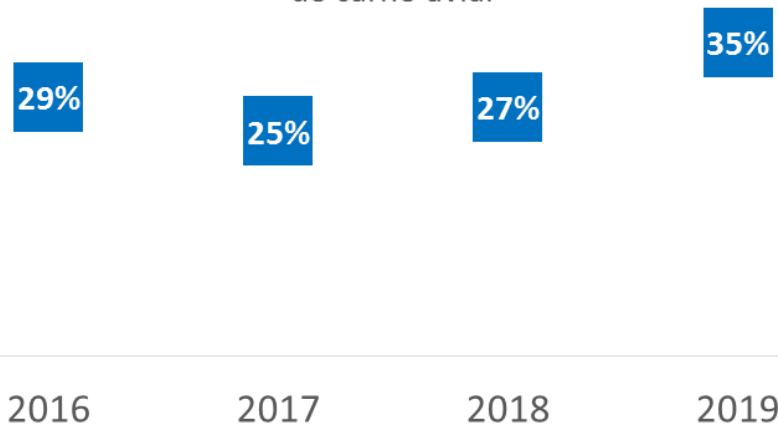


Participación de China en las exportaciones de carne aviar

Participación en el **valor total** de exportación de carne aviar



Participación en el **volumen total** de exportación de carne aviar



Dirección de Estudios Económicos

Contacto: productos_pecuarios@magyp.gob.ar



Ministerio de Agricultura,
Ganadería y Pesca
Presidencia de la Nación